

	ottima
Puntualità	177
Regolarità servizio	164
Condizioni igieniche i/e	169
Comportamento autista	165
Comportamento acc.tric	166
Risposte ufficio	175

buona
13
25
20
24
24
15

sufficiente
0
1
1
0
0
0

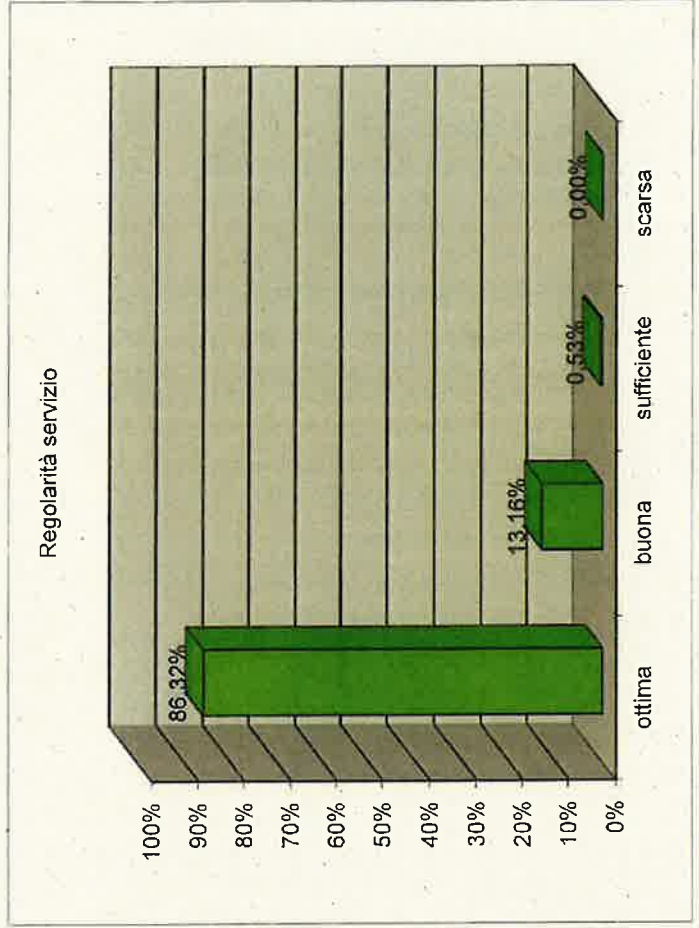
scarsa
0
0
0
1
0
0

TOT

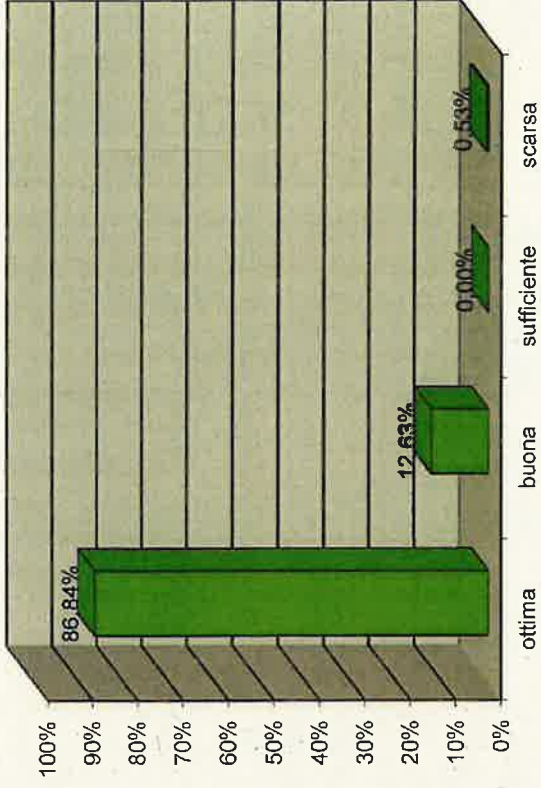
Totale consegnati	206
Totale ricevuti	190
	92,23%

Totale	190	100,00%
Nulli	0	0,00%
		100,00%

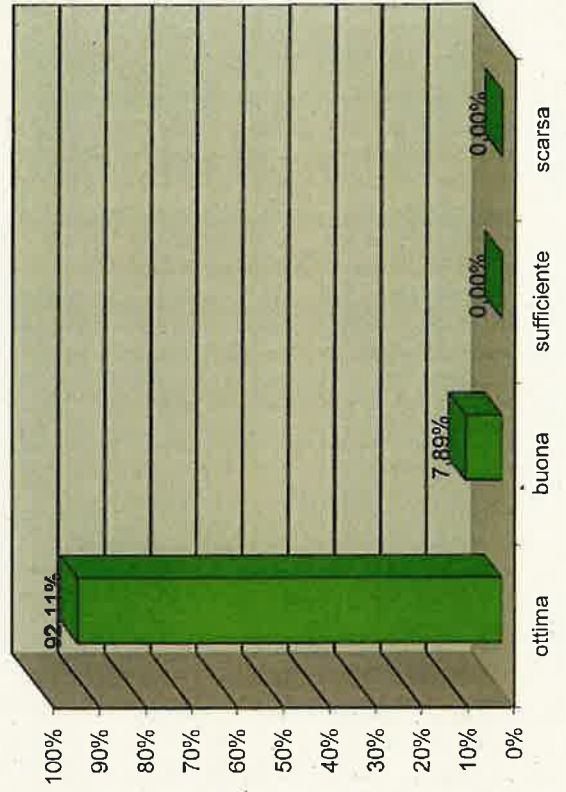
	ottima	buona	sufficiente	scarsa	%TOT
Puntualità	93,16%	6,84%	0,00%	0,00%	100,00%
Regolarità servizio	86,32%	13,16%	0,53%	0,00%	100,00%
Condizioni igieniche i/e	88,95%	10,53%	0,53%	0,00%	100,00%
Comportamento autista	86,84%	12,63%	0,00%	0,53%	100,00%
Comportamento acc.tric	87,37%	12,63%	0,00%	0,00%	100,00%
Risposte ufficio	92,11%	7,89%	0,00%	0,00%	100,00%



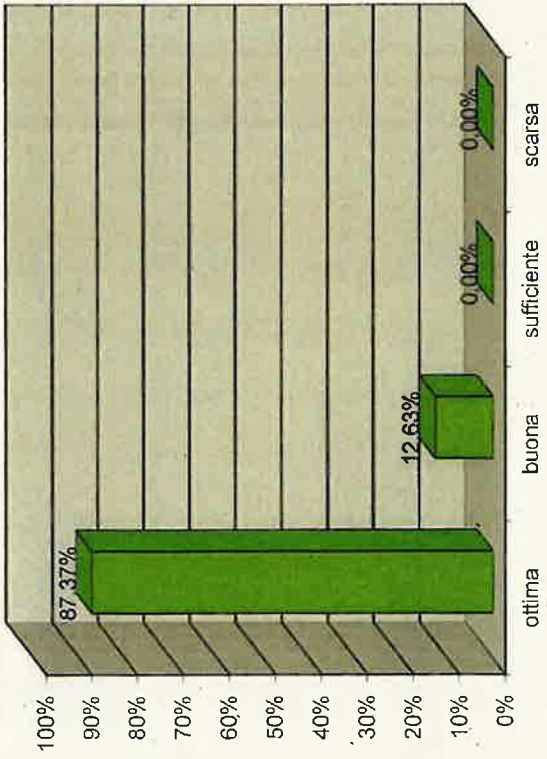
Comportamento autista



Risposte ufficio



Comportamento accompagnatrice



Condizioni igieniche i/e

